



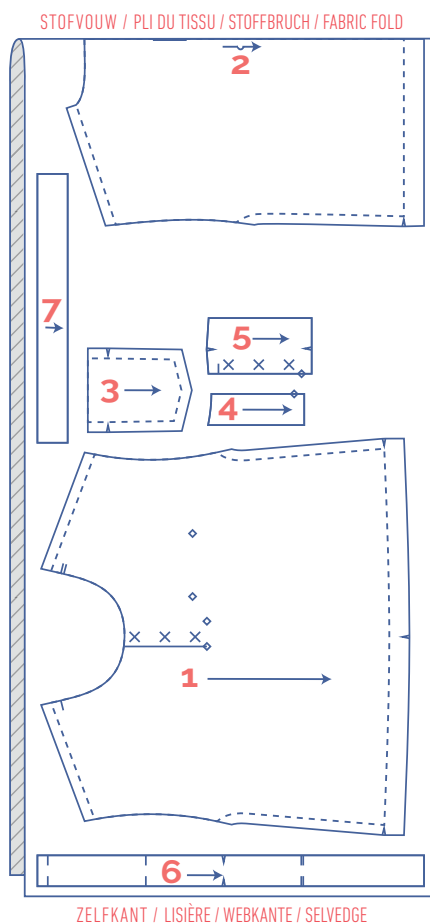
Otis by Fibre ⚡ood



stofplan / plan de coupe / Stoffplan / fabric plan

stofbreedte / largeur du tissu / Stoffbreite / fabric width = 160 cm

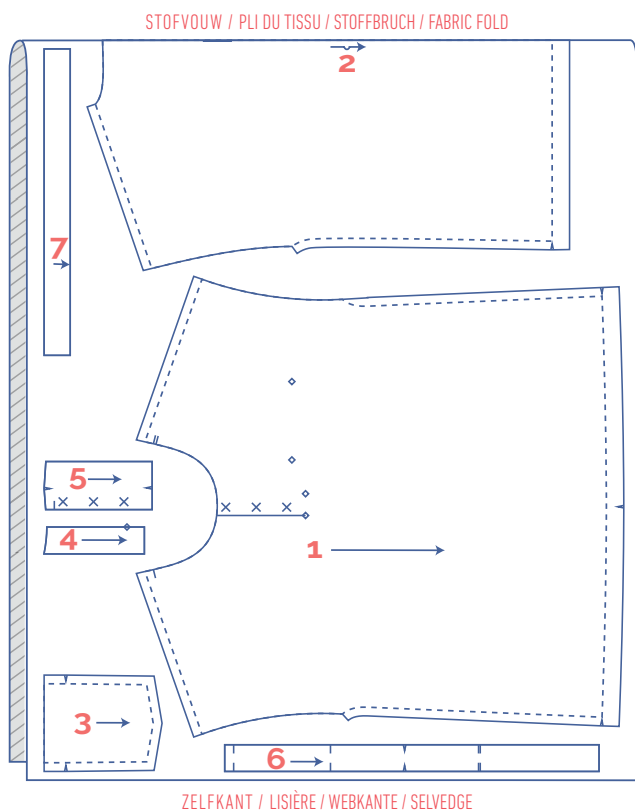
1 - 18 m



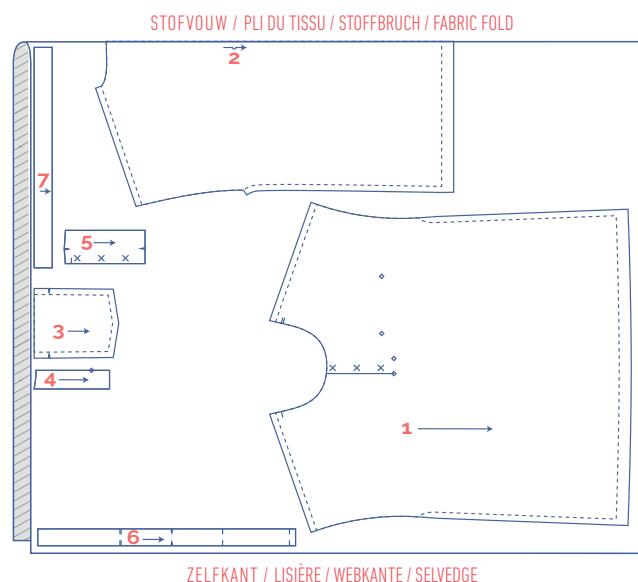
!

Patroondeel 1, 3, 4, 5 en 6 heb je slechts 1x nodig.
/ Vous devez couper qu'une seule fois la pièce du patron 1, 3, 4, 5 et 6. / Teil 1, 3, 4, 5 und 6 benötigst du nur 1x. / You only need to cut pattern piece 1, 3, 4, 5 and 6 once.

2 - 8 y



10-14 y

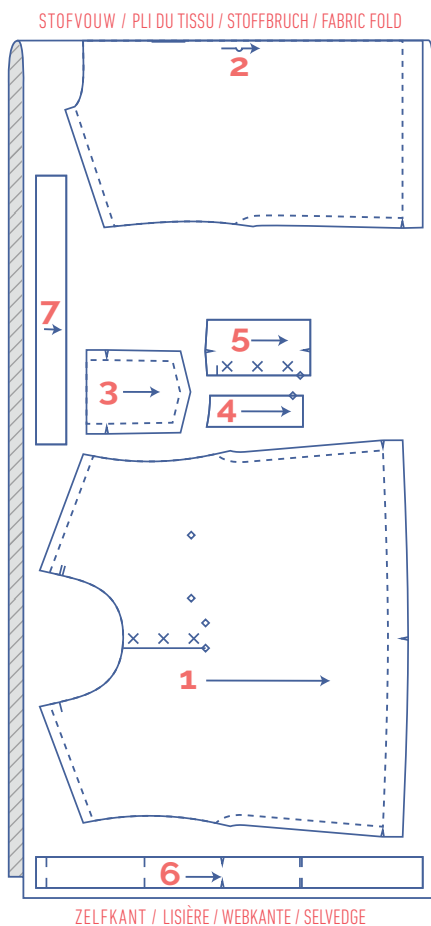


!

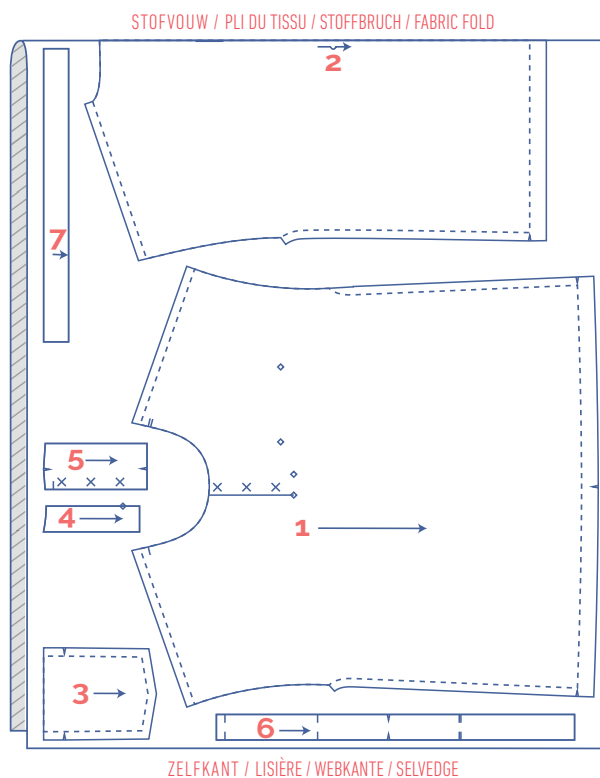
Patroondeel 1, 3, 4, 5 en 6 heb je slechts 1x nodig.
 / Vous devez couper qu'une seule fois la pièce du patron 1, 3, 4, 5 et 6.
 / Teil 1, 3, 4, 5 und 6 benötigst du nur 1x.
 / You only need to cut pattern piece 1, 3, 4, 5 and 6 once.

stofbreedte / largeur du tissu / Stoffbreite / fabric width = 170 cm

1 - 18 m



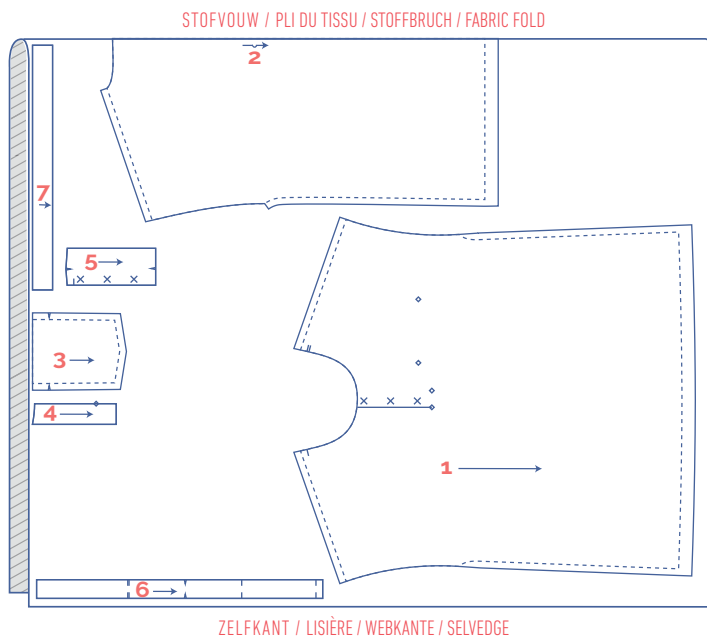
2 - 12 y



!

Patroondeel 1, 3, 4, 5 en 6 heb je slechts 1x nodig.
 / Vous devez couper qu'une seule fois la pièce du patron 1, 3, 4, 5 et 6.
 / Teil 1, 3, 4, 5 und 6 benötigst du nur 1x.
 / You only need to cut pattern piece 1, 3, 4, 5 and 6 once.

14 y



!

Patroondeel 1, 3, 4, 5 en 6 heb je slechts 1x nodig. / Vous devez couper qu'une seule fois la pièce du patron 1, 3, 4, 5 et 6. / Teil 1, 3, 4, 5 und 6 benötigst du nur 1x. / You only need to cut pattern piece 1, 3, 4, 5 and 6 once.